



# ОБОРОТ ОПТОВОЙ ТОРГОВЛИ ТАМБОВСКОЙ ОБЛАСТИ

ФЕВРАЛЬ 2022г.

МЛН.  
РУБЛЕЙ

**27 138,1**

ИФО  
(к соответствующему  
периоду 2021 года)

**87,8%**

Доля в  
обороте

**100,0%**

Всего

**24 752,2**

**86,2%**

**91,2%**

Организации оптовой торговли  
(кроме оптовой торговли автотранспортными средствами и мотоциклами)

**2 385,9**

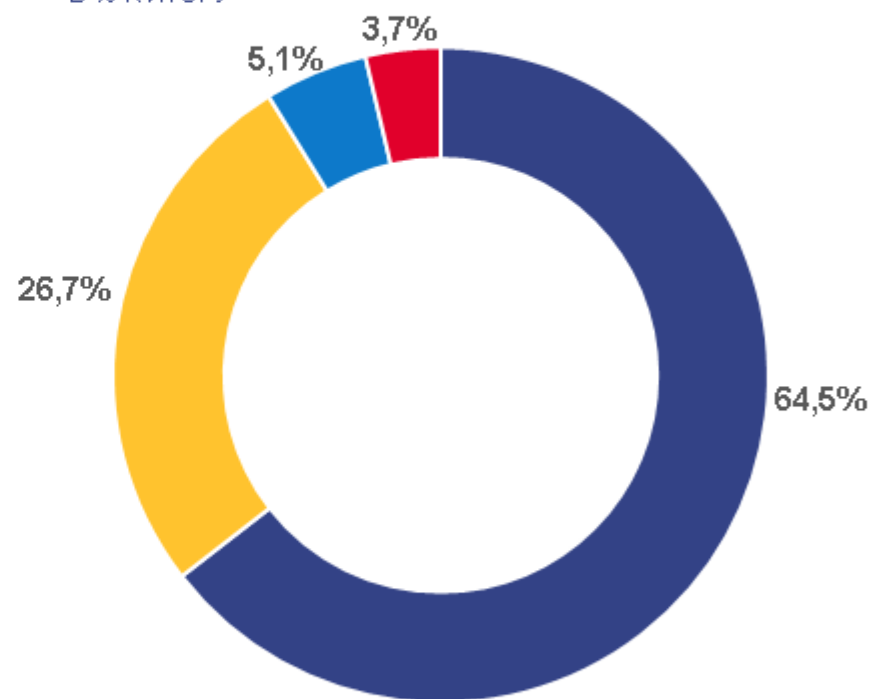
**106,7%**

**8,8%**

Организации других видов деятельности

## СТРУКТУРА ФОРМИРОВАНИЯ ОБОРОТА ОПТОВОЙ ТОРГОВЛИ

В % КИТОГУ



- Крупные и средние организации оптовой торговли
- Субъекты малого предпринимательства организаций оптовой торговли
- Субъекты малого предпринимательства организаций других видов деятельности
- Крупные и средние организации других видов деятельности

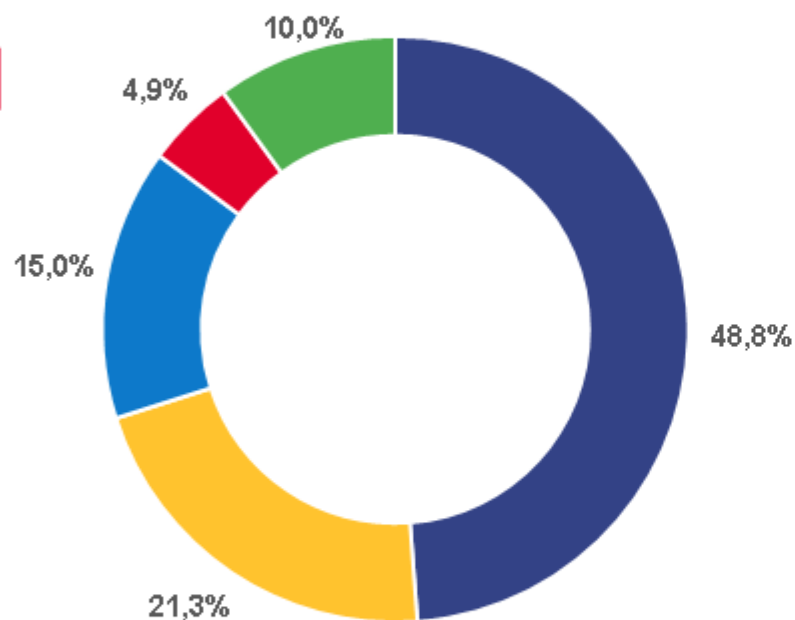




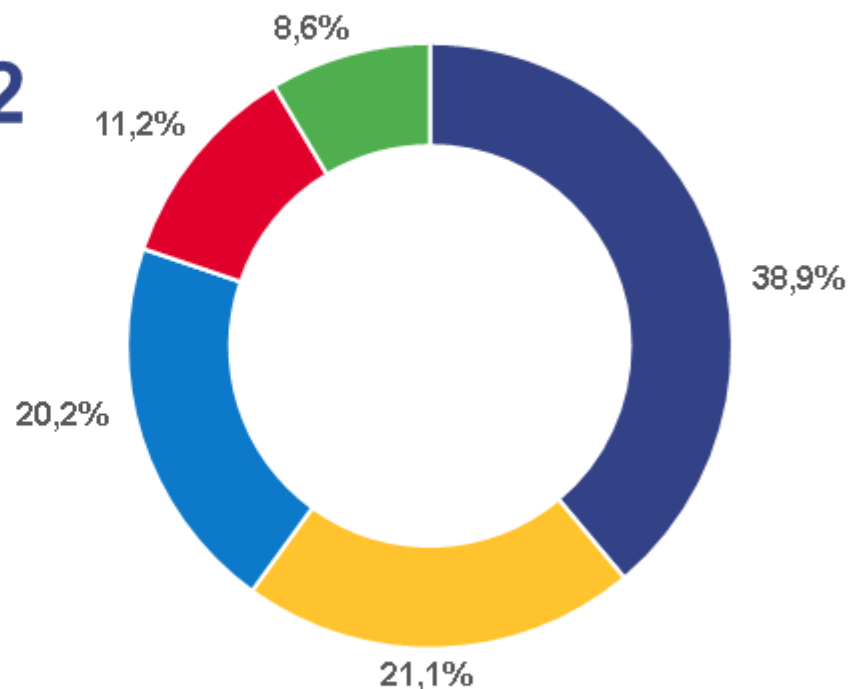
# ТОВАРНАЯ СТРУКТУРА ОБОРОТА ОПТОВОЙ ТОРГОВЛИ ОРГАНИЗАЦИЙ ОПТОВОЙ ТОРГОВЛИ

ФЕВРАЛЬ, В % К ИТОГУ

2021



2022



 Пищевые продукты

 Несельскохозяйственная продукция

 Машины и оборудование

 Сельскохозяйственное сырье

 Непродовольственные товары